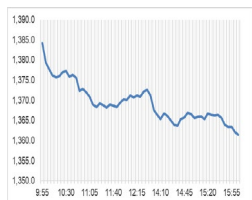


Market Comment

Saravut Tachochavalit, Analyst
 TEL : +66 (2) 088-9754
 EMAIL : Saravut.ta@rhbgrou.com

รอบปัจจัยใหม่ ๆ



Open	1,385.34
High	1,385.34
Low	1,360.27
Closed	1,362.97
Chg.	-24.75
Chg.%	-1.78 4
Value (mn)	46,901.72
P/E (x)	18.80
Up	71
Down	481
Unchanged	115
P/BV (x)	1.36
Yield (%)	3.32
Market Cap (bn)	16,969.35

SET 50-100 - MAI - Futures Index

	Closed	Chg.	(%)
SET 50	887.78	-14.42	-1.60
SET 100	1,911.95	-35.08	-1.80
S50_Con	881.80	-15.00	-1.67
MAI Index	295.40	-7.30	-2.41

Trading Breakdown: Daily

(Bt,m)	Buy	Sell	Net
Institution	6,169.12	5,908.95	260.17
Proprietary	2,632.16	3,905.47	-1,273.31
Foreign	19,971.15	22,186.98	-2,215.83
Local	18,095.81	14,866.84	3,228.98

Trading Breakdown: Month to Date

(Bt,m)	Buy	Sell	Net
Institution	29,992.79	30,832.74	-839.98
Proprietary	13,821.34	15,076.49	-1,255.14
Foreign	105,537.79	106,596.50	-1,058.72
Local	75,519.03	72,365.20	3,153.84

World Markets Index

	Closed	Chg.	(%)
Dow Jones	42,635.20	106.84	0.25
NASDAQ	19,478.88	-10.80	-0.06
FTSE 100	8,319.69	68.66	0.83
Nikkei	39,254.99	-350.10	-0.88
Hang Seng	19,240.89	-38.95	-0.20

Foreign Exchange Rates

	Closed	Chg.	(%)
Baht (Onshore)	34.53	-0.05	0.16
Yen	158.02	-0.12	0.08
Euro	1.03	0.00	-0.02

Commodities

	Closed	Chg.	(%)
Oil: Brent	78.03	0.93	1.21
Oil: Dubai	76.93	-1.80	-2.28
Oil: Nymex	73.92	0.60	0.82
Gold	2,671.15	3.90	0.15
Zinc	2,821.00	23.00	0.82
BDIY Index	966.00	-49.00	-4.83

Source: Bloomberg

ตลาดหุ้นสหรัฐฯ ปิดทำการ เนื่องในวันไว้อาลัยอดีตประธานาธิบดีจิมมี คาร์เตอร์ ตลาดหุ้นยุโรปปิดบวก แรงหนุนจากการปรับขึ้นของหุ้นกลุ่มเฮลท์แคร์และเหมืองแร่ หลังอัตราผลตอบแทนพันธบัตรรัฐบาลเยอรมนีอายุ 10 ปี ปรับลดจากระดับสูงสุดของวันลงมาที่ 2.528% ทำให้ DAX, FTSE, CAC40, FTMIB ปิด -0.06%, 0.83%, 0.51%, 0.59%

ตลาดน้ำมันนอร์เวย์ปิดทำการ เนื่องในวันไว้อาลัยอดีตประธานาธิบดีจิมมี คาร์เตอร์

ตลาดหุ้นไทยวานนี้ปรับลงสอดคล้องกับทิศทางตลาดหุ้นภูมิภาค กัดดันจากรายงานการประชุมเฟดเดือนธ.ค. ที่เปิดเผยเมื่อคืนวันพุธว่า เฟดจะชะลอการปรับลดอัตราดอกเบี้ยจากคาดการณ์เดิม 4 ครั้งเป็น 2 ครั้งในปี นี้ และล่าสุดมีแนวโน้มที่เฟดจะเลื่อนการปรับลดดอกเบี้ยครั้งแรกเป็นเดือนมี.ย. จากคาดการณ์เดิมในเดือนมี.ค. หรือพ.ค. แม้ว่านายคริสโตเฟอร์ วูลเลอร์ สมาชิกเฟดที่มีสิทธิออกเสียงออกมาสนับสนุนให้เฟดปรับลดอัตราดอกเบี้ยต่อไป และมองว่าเงินเฟ้อสหรัฐฯ จะค่อย ๆ ปรับลงมาเป้าหมายของเฟดที่ 2% ในระยะกลาง (ไม่ใช่ระยะสั้น) เรามองว่าเป็นการพูดที่ไม่มีน้ำหนัก ถ้าไม่มีสัญญาณที่เห็นตัวเลขอัตราการว่างงานสหรัฐฯ พุ่งขึ้นไปแถว ๆ 4.3-4.4% อีก เชื่อว่าจะไม่เปลี่ยนความคิดของเจ้าหน้าที่เฟดส่วนใหญ่ที่สนับสนุนให้เฟดคงอัตราดอกเบี้ยนานขึ้น ส่งผลต่อหุ้นการเงินและโรงไฟฟ้า มีรายงานว่าทรัมป์อาจใช้คำสั่งประธานาธิบดีตามกฎหมายอำนาจฉุกเฉินทางเศรษฐกิจระหว่างประเทศ (International Economic Emergency Powers Act) หรือ IEEPA เพื่อประกาศใช้นโยบายตั้งกำแพงภาษี หุ้นไทยมีแรงซื้อ DELTA ที่ใช้ประกอบ SET ไว้ แต่หุ้นอื่นๆ เช่น NewCO มีแรงขายออกอย่างหนาแน่น สะท้อนความเสี่ยงของ SET ที่ยังอยู่ในภาวะขาลง

นายแพทริก ฮาร์เกอร์ ประธานธนาคารกลางสหรัฐฯ (เฟด) สาขาฟิลาเดลเฟีย กล่าวว่า เขายังคงคาดการณ์ว่าเฟดจะปรับลดอัตราดอกเบี้ยต่อไป แต่ไม่มีความจำเป็นที่จะปรับลดอัตราดอกเบี้ยลงในเร็ว ๆ นี้ จากความไม่แน่นอนเกี่ยวกับแนวโน้มเศรษฐกิจ ซึ่งการใช้นโยบายการเงินของเฟดจำเป็นต้องอิงอยู่บนข้อมูลที่ได้รับเพื่อรองรับความเสี่ยงในอนาคต ทางด้านนาง ซูซาน คอลลินส์ ประธานเฟด สาขาบอสตัน กล่าวสนับสนุนให้เฟดดำเนินการปรับลดอัตราดอกเบี้ยอย่างระมัดระวังจากความไม่แน่นอนของทิศทางเศรษฐกิจในอนาคต ยังเร็วเกินไปที่จะระบุว่า การเปลี่ยนแปลงนโยบายของรัฐบาลและสภาองเกรสชุดใหม่ จะมีอิทธิพลอย่างไรต่อเงินเฟ้อและกิจการรวมทางเศรษฐกิจของสหรัฐฯ ทั้งนี้ นายคอลลินส์ยังมองว่านโยบายของเฟดกำลังเข้าใกล้ระดับที่เป็นกลาง เรามองเจ้าหน้าที่เฟดส่วนใหญ่ยังคิดว่าน่าจะมีปรับลดอัตราดอกเบี้ยลงอีกเล็กน้อย เนื่องจากมองว่าเงินเฟ้อสหรัฐฯ จะค่อย ๆ ปรับลงอย่างช้า ๆ แต่ยังมีความไม่แน่นอนจากนโยบายใหม่ของรัฐบาลทรัมป์ เพราะฉะนั้นการตัดสินใจปรับลดอัตราดอกเบี้ยมากหรือน้อยจะขึ้นกับข้อมูลเศรษฐกิจในอนาคต

แนวโน้มตลาดหุ้นไทยวันนี้คาดว่า แกว่ง ต่ำเงินบาทอ่อนค่าที่ 34.64 บาท/ดอลลาร์ นักลงทุนต่างชาติซื้อสุทธิตราสารหนี้ไทย 1.1 พันล้านบาท ขายสุทธิในตลาดหุ้นไทย 1.11 พันล้านบาท มีสถานะ short ใน SET50 Index Futures 1.7 หมื่นสัญญา YTD เมื่อวานนี้มีรายงานตัวเลข CPI ของจีนเดือนธ.ค. เพิ่มขึ้น 0.1% YoY ชะลอลงจากระดับ 0.2% ในเดือนพ.ย. สะท้อนมาตรการกระตุ้นเศรษฐกิจจีนในเดือนก.ย. 2567 ไม่ได้ผลเท่าที่ควร เศรษฐกิจจีนยังคงเข้าใกล้ภาวะเงินฝืด เราเชื่อว่ารัฐบาลจีนและธนาคารกลางจีนยังพร้อมที่จะออกมาตรการกระตุ้นเศรษฐกิจเพิ่มเติมต่อเนื่องภายในไตรมาส 1/68 ทางด้านนโยบายประเทศ SET ยังอยู่ในแนวโน้มขาลง ยังมีหลายปัจจัยที่กระตุ้นทั้งเรื่องจำนวนหุ้นของเจ้าของ กังวลหุ้นโดน force sell รอบใหม่ เมื่อวานนี้มีหุ้นจำนวนหนึ่งที่เพิ่งเกิดสัญญาณขายรอบใหม่ สะท้อนนักลงทุนเกิดความกังวลในบัญชี margin ทำให้มีแรงขายในสวนนี้ ส่วนที่พูดกันว่าจะมีแรงขาย LTF คำถามคือ ถ้ามามี 5-7 ปี ถ้าขาดทุนแล้วจะขายมั๊ย ? ตอนนี้นั้นต่ำบึกเต็มตลาด โอกาสเป็นของคนที่จะปรับพอร์ตเปลี่ยนหุ้นเลขเป็นหุ้นดี

กลยุทธ์การลงทุน
 Trading: แนะนำ ถ้า SET ปิดต่ำกว่าระดับ 1,370 จุด
 แนะนำขายหรือชะลอเก็งกำไร

Technical Analyzer

Saravut Tachochavalit, Analyst
 TEL : +66 (2) 088 9999 Ext. 9754
 EMAIL : Saravut.ta@rhbgroup.com

SET Index

ดูจุดต่ำใหม่

Figure 1 : SET Index daily chart



Source: RHB, Aspen

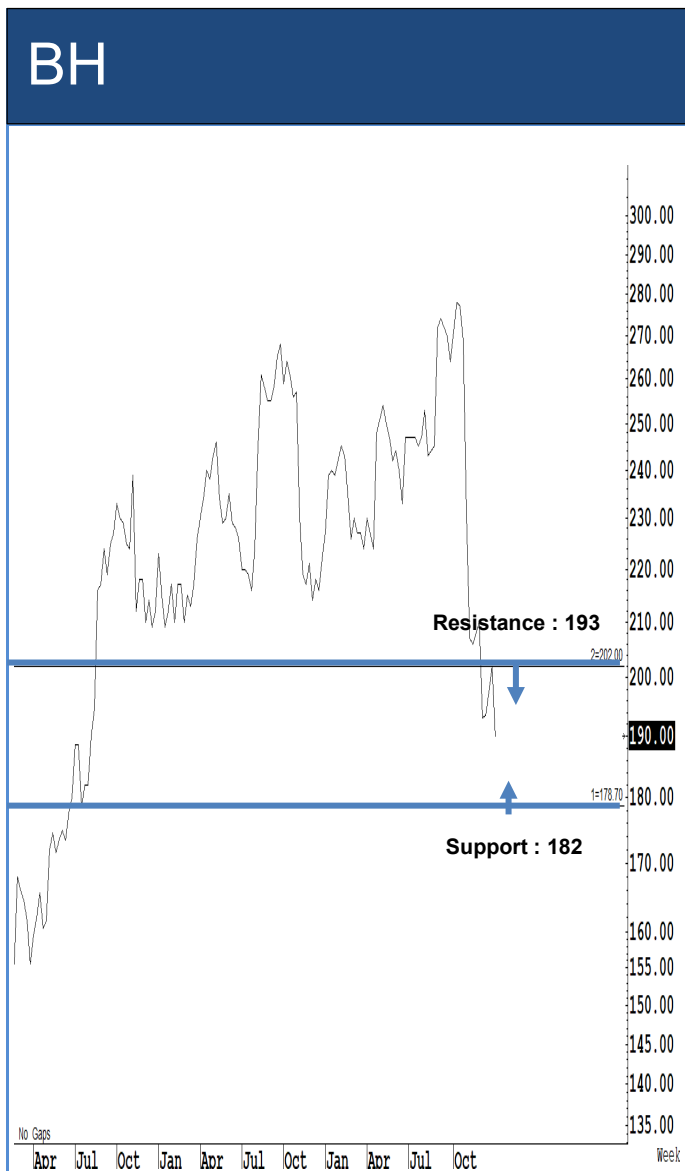
SET Index ปิดที่ 1,362.97 จุด -24.75 จุด มูลค่าการซื้อขาย 46,868 ล้านบาท เพิ่มขึ้นเมื่อเทียบกับปริมาณการซื้อขายวันก่อนหน้า โดยนักลงทุนต่างชาติซื้อสุทธิ 2,216 ล้านบาท และขายสุทธิ 1,059 ล้านบาท YTD

ระยะกลาง : SET Index อยู่ในช่วงสร้างฐานใหม่ SET ยังคงปิดเหนือระดับ 1,380 จุดในเดือนที่ผ่านมา ทำให้หวังผลฟื้นตัวขึ้นไปแถว ๆ 1,445 จุด แต่ถ้าในระหว่างเดือนม.ค. นี้ SET กลับมาปิดต่ำกว่า 1,380 จุดอีก เชื่อว่า SET จะถอยกลับลงไปถึงหลักแถว ๆ 1,330-1,320 จุด สำหรับทิศทางในไตรมาส 1/2568 คาดว่ากรอบของ SET จะอยู่ระหว่าง 1,332-1,470 จุด สัปดาห์นี้คาดว่าแกว่งในกรอบ 1,330-1,387 จุด แนะนำ ลงซื้อ ขึ้นขาย

ระยะสั้น : SET Index ปิดลบ ทำจุดต่ำใหม่เล็กน้อย สั้น ๆ ตีกลับไม่ข้ามแถว ๆ 1,373 จุด แนะนำ ขายเพื่อหวังผลซื้อกลับเมื่ออ่อนตัว รอจุดต่ำใหม่ไปเรื่อย ๆ วันหน้า SET มีสลับตีดแบบเบา ๆ ก็ยังหาจุด low ไม่เจอ รอ update ในมิติตั้งตอนเช้า

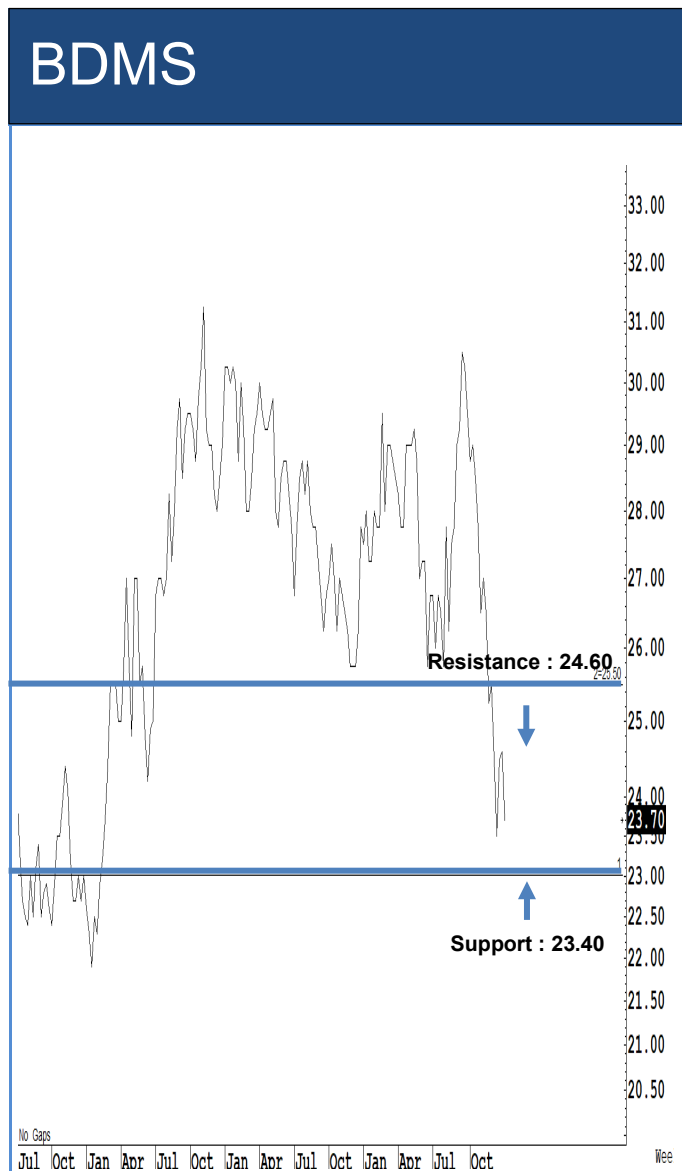
Saravut Tachochavalit, Analyst
 TEL : +66 (2) 088 9999 Ext. 9754
 EMAIL : Saravut.ta@rhbgroun.com

Trading Stocks



Source: RHB, Bloomberg

ระยะสั้นแกว่งในกรอบ sideways ระหว่าง 182-193 บาท แนะนำ ลงซื้อ ขึ้นขาย ในกรอบดังกล่าว ส่วนจุดตัดขาดทุนจะอยู่ที่ 180 บาท



Source: RHB, Bloomberg

ระยะสั้นแกว่งในกรอบ sideways ระหว่าง 23.40-24.60 บาท แนะนำ ลงซื้อ ขึ้นขาย ในกรอบดังกล่าว ส่วนจุดตัดขาดทุนจะอยู่ที่ 23 บาท

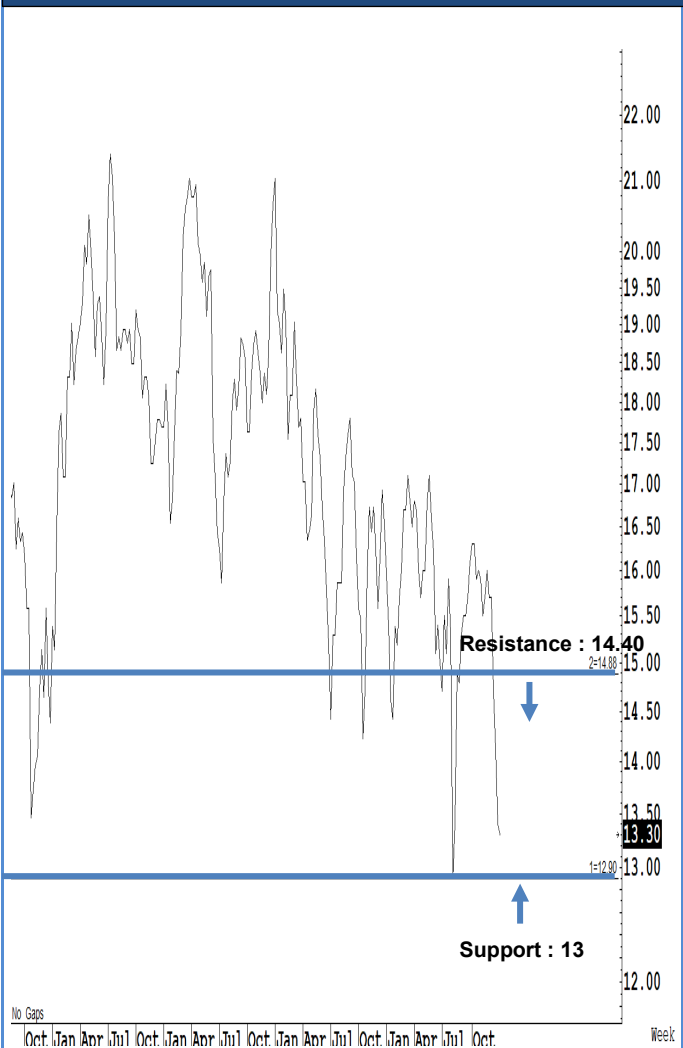
DOHOME



Source: RHB, Bloomberg

ระยะสั้นแกว่งในกรอบ sideways ระหว่าง 8.50-9.80 บาท แนะนำ ลงซื้อ ขึ้นขายในกรอบดังกล่าว ส่วนจุดตัดขาดทุนจะอยู่ที่ 8.30 บาท

GLOBAL



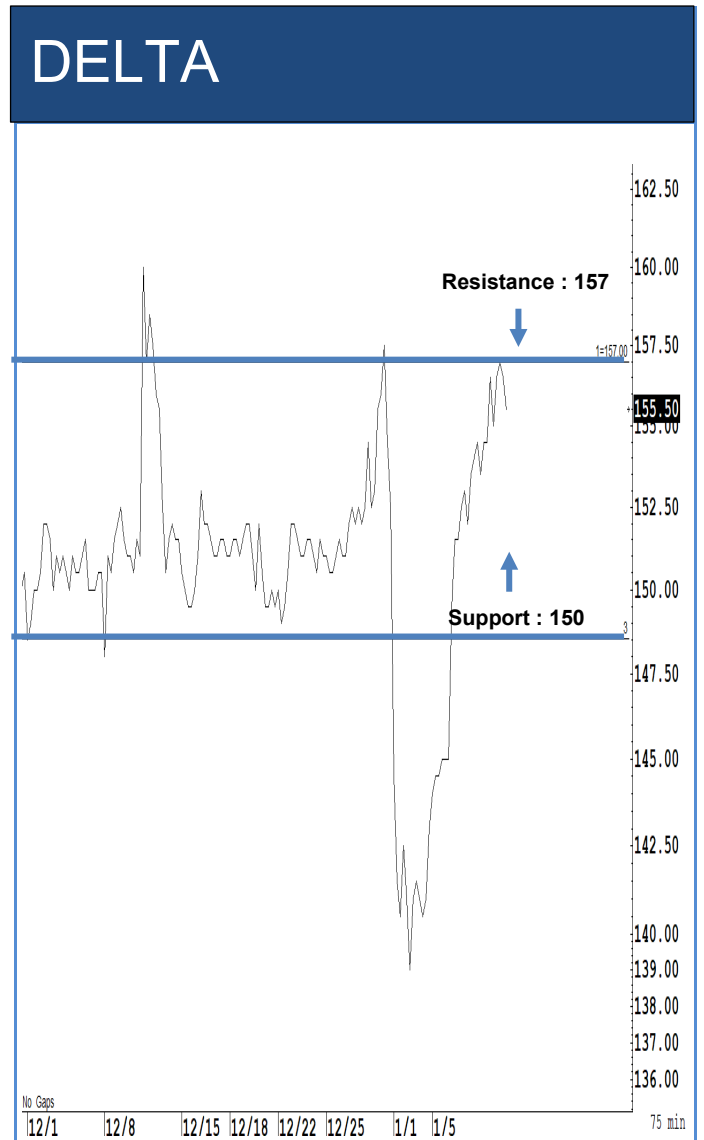
Source: RHB, Bloomberg

ระยะสั้นแกว่งในกรอบ sideways ระหว่าง 13-14.40 บาท แนะนำ ลงซื้อ ขึ้นขายในกรอบดังกล่าว ส่วนจุดตัดขาดทุนจะอยู่ที่ 12.70 บาท



Source: RHB, Bloomberg

ระยะสั้นแกว่งในกรอบ sideway ระหว่าง 274-280 บาท แนะนำ ลงซื้อ ขึ้นขาย
 ในกรอบดังกล่าว ส่วนจุดตัดขาดทุนจะอยู่ที่ 270 บาท



Source: RHB, Bloomberg

ระยะสั้นแกว่งในกรอบ sideway ระหว่าง 150-157 บาท แนะนำ ลงซื้อ ขึ้นขาย
 ในกรอบดังกล่าว ส่วนจุดตัดขาดทุนจะอยู่ที่ 149 บาท

Key Stock News (ที่มา : สำนักข่าวอิฟเอนซ์ไทย)

GBS มองหุ้นไทยปี 68 ในกรอบ 1,330-1,530 จุด รับมาตรการกระตุ้นศก.-ดอกเบี้ยขาลง จับตาสงครามการค้า

GBS มองเป้าดัชนีหุ้นไทยปี 2568 ในกรอบ 1,330-1,530 จุด แง่หนุนมาตรการกระตุ้นเศรษฐกิจ ดอกเบี้ยขาลง ซึ่งครึ่งปีแรก Sideway 1,330-1,400 จุด แนวกลยุทธการลงทุน Upside หุ้นนำลงหุ้น ซ้อป 7 หุ้น CK-BCH-ATP30-D-AU-TNP-HL นำจับตา

RS ยอมรับผู้บริหารถูก Forced Sell - ปัจจัยภายนอกกดดันหุ้นดิ่ง ยันไม่กระทบธุรกิจ - ฐานะการเงิน

RS แฉง ตลท. แจงเหตุราคาหุ้นร่วง จากผู้บริหารถูก Forced sell และปัจจัยภายนอก ยันไม่เกี่ยวข้องกับการดำเนินงานและฐานะการเงิน เล็งปรับปรุงนโยบายการบริหารความเสี่ยง ป้องกันการเกิดเหตุซ้ำในอนาคต

SET ดิ่ง 24.75 จุด กังวลนโยบาย"ทรัมป์"-กำโรบจ.โตต่ำ-แรงขาย LTF จุด ให้แนวรับ 1,350-1,330 จุด

หุ้นไทยปิดตลาดวันมี(9 ม.ค.68) ร่วงแรง 24.75 จุด โบรกฯ ชี้นักลงทุนกังวลนโยบายศก.ทรัมป์ หลังเตรียมเข้ารับตำแหน่ง ปธน. 20 ม.ค.นี้ พ่วงกังวลเศรษฐกิจไทยและกำโรบจ.โตต่ำ ดอกเบี้ยลงซ้ำ รวมถึงมีแรงขายจากกองทุน LTF กดดัชนี มองแนวรับแรก 1,350 - 1,330 จุด

เครือซีพี ประกาศตั้ง "ซิกเว่ เบรกเก้" นั่งประธานบอร์ดบริหารกลุ่มโทรคมนาคม-ดิจิทัล มีผล 1 มี.ค.68

เครือซีพี ประกาศแต่งตั้ง "ซิกเว่ เบรกเก้" เป็นประธานกรรมการบริหาร กลุ่มธุรกิจโทรคมนาคมและดิจิทัล มีผลในวันที่ 1 มีนาคม 2568 หวังช่วยเสริมความแข็งแกร่ง ขับเคลื่อนองค์กรด้วยกลยุทธ์ และนวัตกรรม ทั้งในการลงทุนด้านโทรคมนาคม และการสร้างระบบนิเวศดิจิทัล สอดรับการเปลี่ยนแปลงประเทศไทยเข้าสู่ยุคเศรษฐกิจดิจิทัล

JMART แจรงราคาหุ้นปรับลง ไม่เกี่ยวข้อง"จำหน่ายหุ้น" ลั่น JMT หนุนการเติบโต ลุยซื้อหนี้เพิ่ม JMART แจรงราคาหุ้นปรับลง ไม่เกี่ยวข้องจำหน่ายหุ้น ลั่น JMT หนุนการเติบโต ปี 68 ตั้งงบ 2,000 ลบ. ลุยซื้อหนี้เพิ่ม

DHOUSE จ่อขายหุ้นกู้มูลค่า 135 ลบ. ช่วง 14-16 ม.ค.นี้ ชุดดอกเบี้ย 7.50% - ตั้งเป้ารายได้ปีนี้โต 40%

DHOUSE เปิดเสนอขายหุ้นกู้ 135 ล้านบาท อายุ 2 ปี 6 เดือน เปิดจองช่วง 14-16 ม.ค.นี้ ชุดดอกเบี้ย 7.50% ตั้งเป้ารายได้ปีนี้โต 30-40%จากปีก่อน แย้มเปิดโครงการใหม่ 1 แห่ง มูลค่า 200 ล้านบาท พร้อมวางงบลงทุนรวม 100 ล้านบาท

"อบาคัส ดิจิทัล" มั่นใจกำไรปีนี้โต 40% ตั้งเป้าเข้าตลาดหุ้นใน 3-5 ปี ขยายธุรกิจไปตปท.

"อบาคัส ดิจิทัล" ในเครือ SCB ตั้งเป้ากำไรปีนี้โต 40% จากปีก่อน 200 ล้านบาท ตั้งเป้าหมายใน 3-5 ปี เข้า SET หวังยกระดับ - ระดมทุน พร้อมหาพาร์ทเนอร์ขยายธุรกิจไปยังต่างประเทศ คาดเห็นมากกว่า 1 ตีลในปีนี้

SIRI เตรียมขายหุ้นกู้ 3 ชุด อายุ 2-4 ปี ชุดดอกเบี้ย 3.90-4.50% เปิดจอง 16-20 ม.ค.68

"แสนสิริ" เตรียมขายหุ้นกู้ 3 ชุด อายุ 2-4 ปี อัตราดอกเบี้ยคงที่ 3.90-4.50% เปิดจอง 16-20 ม.ค.68 ผ่าน 8 สถาบันการเงินชั้นนำ ชูอันดับความน่าเชื่อถือบริษัทและหุ้นกู้ที่ระดับ "BBB+" แนวโน้มอันดับเครดิต "คงที่" โดยทริสเรทติ้ง เตรียมนำหุ้นกู้แผนธุรกิจปี 68

CPF เคาะดอกเบี้ยหุ้นกู้ ชุดใหม่ 3.48-3.80% เปิดขายรายย่อย 13-15 ม.ค.68 ผ่าน 7 สถาบันการเงิน

CPF เคาะดอกเบี้ยหุ้นกู้ ชุดใหม่ อายุ 5 ปี ที่ 3.48% ต่อปี และอายุ 10 ปี ที่ 3.80% ต่อปี เปิดขายผู้ลงทุนรายย่อย ผ่าน 7 สถาบันการเงิน ระหว่างวันที่ 13 - 15 มกราคม 2568 นี้

SYNEX วางเป้าปี 68 รุกขยายตลาด-พอร์ตสินค้าใหม่ หนุนผลงานสดใส หลังปี 67 รายได้ทะลุเป้า 4 หมื่นลบ.

SYNEX เผยปี 68 เดินหน้าขยายตลาดและขยายพอร์ตสินค้าใหม่ หลังปี 67 ทำรายได้ทะลุเป้า 40,000 ล้านบาท จากการเดินหน้ากลยุทธ์เชิงรุก บุกขยายพอร์ตสินค้าให้ก้าวทันทุกเทคโนโลยี ครอบคลุมทุกความต้องการของลูกค้า ซื้ร้าน Nintendo Authorized Store by Synnex ที่เปิดตัวในช่วงปลายปี ได้รับกระแสความนิยม ลูกค้าให้การตอบรับจำนวนมาก

RS ดึงดีฟลอร์เป็นวันที่ 3 หลังพบตั้งหุ้นในบัญชีมาร์จิ้น 222 ล้านหุ้น มูลค่า 1 พันลบ.

(9ม.ค.68)RS ดึงดีฟลอร์เป็นวันที่ 3 หลังพบมีการนำหุ้นเป็นหลักประกันมาร์จิ้นโลน 222 ล้านหุ้น มูลค่าประมาณ 1,000 ล้านบาท ขณะที่บริษัทยืนยันธุรกิจยังเดินหน้าตามแผน ขณะที่ RSXYZ ขึ้นตัวบวกกว่า 12%

ก.ล.ต.ชี้ CPAXT ลงทุน The Happitai ไม่ใช่รายการเกี่ยวโยง-สมาคมบลจ.นัดทบทวนมติ Watch list

ก.ล.ต. ยืนยัน CPAXT เข้าลงทุนใน The Happitai ไม่ใช่รายการที่เกี่ยวข้องกัน แต่รับปากเตรียมปรับปรุง เกณฑ์เพื่อไม่ให้เกิดขึ้นในการทำธุรกรรมลักษณะนี้ในอนาคต ด้านสมาคม บลจ.เตรียมเรียกประชุมสมาชิก ทหาหรือเรื่อง Watch list หุ้น CPAXT ผ้งโบรกฯ ชี้ช่วยหนุนตลาดหุ้นวันนี้ดีขึ้น

ThaiBMA คาดปี 68 ยอดหุ้นกู้ใหม่ทรงตัว 8.5-9 แสนลบ. จับตาสหกรณ์ฯลดพอร์ตลงทุนตามเกณฑ์ใหม่

ThaiBMA คาดแนวโน้มปี 68 ยอดหุ้นกู้ใหม่ 8.5-9 แสนล้านบาท ใกล้เคียงปีก่อน ตลาดอยู่ในโหมดซิมลง จับตากลุ่มสหกรณ์ออมทรัพย์เปลี่ยนเกณฑ์ลงทุน ทาททยอดลดพอร์ต - ไม่เชื่อมั่น แต่มีปัจจัยบวก ดอกเบี้ยขาลง ย้ำกลุ่มหุ้นกู้ระดับ Investment grade ยังลงทุนได้ ยังไร้สัญญาณหุ้นกู้เสี่ยงผิดนัดชำระหนี้เพิ่มขึ้น

พลังงาน เผยยอดใช้น้ำมันฯรอบ 11 เดือนปี 67 อยู่ที่ 155 ล้านลิตร โต 2% น้ำมันเครื่องบินโตแรง-เบนซินทรงตัว

กรมธุรกิจพลังงาน เผยภาพรวมการใช้น้ำมันเชื้อเพลิง รอบ 11 เดือน ของปี 2567 (มกราคม - พฤศจิกายน 67) อยู่ที่ 155.22 ล้านลิตร/วัน เพิ่มขึ้นร้อยละ 2.0 สอดรับการฟื้นตัวเศรษฐกิจจากภาคท่องเที่ยวและมาตรการกระตุ้น โดยน้ำมันอากาศยาน เพิ่มขึ้นมากที่สุด รับการเดินทางระหว่างประเทศ ส่วนกลุ่มเบนซินทรงตัว จากผลกระทบจากการขยายตัวของรถยนต์ไฟฟ้า

คมนาคม เปิดแผนลงทุนโครงสร้างพื้นฐานปี 68 รวม 223 โครงการ วงเงินกว่า 1.36 แสนลบ.

กระทรวงคมนาคม เ่งลงทุนปี 68 รวม 223 โครงการ วงเงินกว่า 1.36 แสนลบ. ครอบคลุมทั้งทางด่วน -ขนส่งสาธารณะ - ระบบราง - ท่าเรือ และการบิน ส่วนปี 69 ลุยอีก 64 โครงการ มูลค่า 1.16 แสนลบ. เพิ่มโครงข่ายมอเตอร์เวย์ ท่าเรือท่องเที่ยว และรถไฟความเร็วสูง

Disclaimer:

เอกสารรายงานฉบับนี้จัดทำขึ้นบนพื้นฐานข้อมูลที่เปิดเผยต่อสาธารณชน ซึ่งพิจารณาแล้วว่ามีความน่าเชื่อถือ อย่างไรก็ตาม บริษัทหลักทรัพย์ อาร์เอชบี จำกัด (มหาชน) มิอาจรับรองความถูกต้องและความสมบูรณ์ของข้อมูลดังกล่าวได้ บทความดังกล่าวเป็นเพียงแนวคิดของผู้จัดทำเพื่อใช้เป็นข้อมูลประกอบการตัดสินใจในการลงทุน บริษัทฯขอสงวนสิทธิในการเปลี่ยนแปลงความเห็นหรือประมาณการต่างๆ ที่ปรากฏในเอกสาร/รายงานฉบับนี้ โดยไม่ต้องแจ้งให้ทราบล่วงหน้า ดังนั้นนักลงทุนโปรดใช้ดุลพินิจอย่างรอบคอบในการพิจารณาการลงทุน

ข้อมูลธุรกรรมขายชอร์ต (Short Sales)

หลักทรัพย์	---ปริมาณหุ้นที่ขายชอร์ต (หุ้น)---			---มูลค่าการขายชอร์ต (บาท)---			----ปริมาณการขายชอร์ตที่ยังไม่ได้ซื้อคืน (หุ้น) ณ วันที่ 9/1/2568---			
	Local	NVDR	ทั้งหมด	Local	NVDR	ทั้งหมด	Local	NVDR	ทั้งหมด	%
TTB	2,871,600	763,900	3,635,500	5,243,669	1,393,973	6,637,642	153,691,900	245,334,900	399,026,800	0.41
IRPC	412,200	1,165,900	1,578,100	477,453	1,345,610	1,823,063	59,866,600	178,589,154	238,455,754	1.17
AWC	3,105,300	4,181,400	7,286,700	10,183,472	13,771,940	23,955,412	38,810,400	168,549,920	207,360,320	0.65
BEM	534,700	2,413,900	2,948,600	3,719,070	16,784,020	20,503,090	15,185,000	169,374,500	184,559,500	1.21
BTS	1,475,400	5,021,400	6,496,800	8,443,125	28,505,105	36,948,230	18,969,100	159,082,648	178,051,748	1.11
WHA	3,789,200	846,100	4,635,300	20,274,535	4,548,905	24,823,440	96,216,600	55,218,800	151,435,400	1.01
BANPU	1,035,600	3,455,800	4,491,400	5,466,685	18,146,565	23,613,250	35,270,500	110,095,032	145,365,532	1.45
HMPRO	1,251,100	2,698,400	3,949,500	11,448,205	24,605,815	36,054,020	11,573,400	112,506,900	124,080,300	0.94
AOT	1,253,700	913,500	2,167,200	74,007,500	53,920,475	127,927,975	10,424,600	90,899,200	101,323,800	0.71
JAS	4,183,200	1,604,400	5,787,600	8,411,335	3,265,721	11,677,056	24,084,357	68,774,442	92,858,799	1.08
LH	2,834,300	4,594,000	7,428,300	13,940,094	22,514,036	36,454,130	33,871,200	52,033,498	85,904,698	0.72
PTT	644,500	602,200	1,246,700	20,359,900	19,082,225	39,442,125	9,789,200	75,085,400	84,874,600	0.3
SIRI	2,159,300	1,923,500	4,082,800	3,819,109	3,411,361	7,230,470	19,861,600	61,081,300	80,942,900	0.47
SPRC	112,300	32,900	145,200	683,710	200,160	883,870	11,246,100	65,596,783	76,842,883	1.77
MINT	1,005,600	1,616,600	2,622,200	24,751,840	39,795,770	64,547,610	3,826,700	65,647,832	69,474,532	1.23
VGI	4,179,800	1,396,900	5,576,700	13,591,686	4,567,288	18,158,974	31,650,100	37,300,119	68,950,219	0.34
EA	1,016,100	2,320,700	3,336,800	3,765,106	8,559,168	12,324,274	19,518,700	45,412,482	64,931,182	1.75
BDMS	280,400	162,500	442,900	6,691,510	3,871,520	10,563,030	7,670,700	56,793,200	64,463,900	0.41
PTTGC	112,000	1,454,500	1,566,500	2,639,490	34,174,460	36,813,950	8,126,700	55,827,000	63,953,700	1.42
OR	340,800	3,328,600	3,669,400	4,088,120	39,756,410	43,844,530	15,869,500	42,788,200	58,657,700	0.49
CPALL	820,800	701,600	1,522,400	45,592,750	38,800,425	84,393,175	1,440,300	49,076,153	50,516,453	0.56
CHG	305,200	-	305,200	714,170	-	714,170	20,327,500	28,925,590	49,253,090	0.45
GULF	504,400	70,900	575,300	28,738,575	4,033,250	32,771,825	5,187,700	41,179,200	46,366,900	0.4
SUPER	-	-	-	-	-	-	6,101,100	38,020,600	44,121,700	0.16
QH	350,900	1,208,500	1,559,400	589,258	2,036,938	2,626,196	8,795,600	34,591,099	43,386,699	0.4
TOP	1,464,600	281,400	1,746,000	36,537,190	7,036,925	43,574,115	13,173,500	30,101,146	43,274,646	1.94
KTB	219,100	175,200	394,300	4,754,460	3,799,080	8,553,540	3,582,600	38,644,100	42,226,700	0.3
CRC	114,400	120,800	235,200	3,872,350	4,077,000	7,949,350	3,775,500	32,396,626	36,172,126	0.6
BCH	1,085,600	509,600	1,595,200	16,290,680	7,601,620	23,892,300	18,616,400	16,699,303	35,315,703	1.42
GLOBAL	634,500	70,600	705,100	8,485,430	941,250	9,426,680	13,569,600	20,871,296	34,440,896	0.66
CPF	825,800	150,900	976,700	18,187,020	3,320,910	21,507,930	1,637,300	31,545,900	33,183,200	0.39
OSP	246,500	203,300	449,800	5,138,000	4,248,480	9,386,480	10,085,700	22,638,900	32,724,600	1.09
BJC	546,000	241,700	787,700	11,853,670	5,313,540	17,167,210	25,178,500	6,929,700	32,108,200	0.8
PTTEP	124,700	12,000	136,700	15,383,350	1,473,300	16,856,650	486,700	31,113,400	31,600,100	0.8
DELTA	1,137,500	1,178,100	2,315,600	176,801,200	183,735,750	360,536,950	4,128,100	27,227,700	31,355,800	0.25
BGRIM	135,100	507,300	642,400	2,359,710	8,780,070	11,139,780	12,664,400	18,311,200	30,975,600	1.19
THANI	19,100	192,700	211,800	27,794	275,011	302,805	370,200	29,949,595	30,319,795	0.49
IVL	1,942,600	114,300	2,056,900	44,127,400	2,660,870	46,788,270	9,092,300	20,639,200	29,731,500	0.53
TRUE	3,354,700	5,241,900	8,596,600	36,566,230	57,136,710	93,702,940	11,595,700	17,108,994	28,704,694	0.08

Source: SETSMART

Disclaimer:

เอกสาร/รายงานฉบับนี้จัดทำขึ้นบนพื้นฐานข้อมูลที่เปิดเผยมต่อสาธารณชน ซึ่งพิจารณาแล้วว่ามีความน่าเชื่อถือ อย่างไรก็ตาม บริษัทหลักทรัพย์ อาร์เอชบี จำกัด (มหาชน) มิอาจรับรองความถูกต้องและความสมบูรณ์ของข้อมูลดังกล่าวได้ บทความดังกล่าวเป็นเพียงแนวคิดของผู้จัดทำเพื่อใช้เป็นข้อมูลประกอบการตัดสินใจในการลงทุน บริษัทขอสงวนสิทธิ์ในการเปลี่ยนแปลงความเห็นหรือประมาณการต่างๆ ที่ปรากฏในเอกสาร/รายงานฉบับนี้ โดยไม่ต้องแจ้งให้ทราบล่วงหน้า ดังนั้นนักลงทุนโปรดใช้ดุลพินิจอย่างรอบคอบในการพิจารณาการลงทุน

ข้อมูลแบบรายงานการเปลี่ยนแปลงการถือหลักทรัพย์และสัญญาซื้อขายล่วงหน้าของผู้บริหาร (แบบ 59) (Change of Management Holdings)

ชื่อบริษัท	ชื่อผู้บริหาร	ความสัมพันธ์	ประเภทหลักทรัพย์	วันที่ได้มา/ จำหน่าย	จำนวน	ราคา	วิธีการได้มา/ จำหน่าย
K	นาย ชยวัฒน์ พิเศษสิทธิ์	ผู้รายงาน	หุ้นสามัญ	07/01/2568	4,900	1.14	ซื้อ
K	นาย ชยวัฒน์ พิเศษสิทธิ์	ผู้รายงาน	หุ้นสามัญ	08/01/2568	29,900	1.14	ซื้อ
CTW	นาย สุวิทย์ วีระพงษ์	ผู้รายงาน	หุ้นสามัญ	08/01/2568	3,300	3.41	ซื้อ
JAK	นาย เมธา อังวัฒน์พานิช	ผู้รายงาน	หุ้นสามัญ	08/01/2568	49,100	1.39	ซื้อ
JR	นาย ธีรนนท์ วิวัฒน์เจษฎาวุฒิ	ผู้รายงาน	หุ้นสามัญ	08/01/2568	2,393,100	2.12	ซื้อ
JR	นาย ธีรนนท์ วิวัฒน์เจษฎาวุฒิ	ผู้รายงาน	หุ้นสามัญ	08/01/2568	15,600	2.03	ซื้อ
JR	นาย ธีรนนท์ วิวัฒน์เจษฎาวุฒิ	คู่สมรส/ผู้ที่อยู่กิน ด้วยกันฉันสามี ภริยา (นาง นวพร วิวัฒน์เจษฎาวุฒิ)	หุ้นสามัญ	08/01/2568	6,400	2.03	ซื้อ
CMC	นาย วิเชียร แพทยานันท์	ผู้รายงาน	หุ้นสามัญ	07/01/2568	121,800	1	ซื้อ
CHASE	นาย ประดิษฐ์ เสียวศิริกุล	ผู้รายงาน	หุ้นสามัญ	08/01/2568	641,700	0.85	ซื้อ
SYNTEC	นาย ณยศ ปิษฐ์ธนกุล	ผู้รายงาน	หุ้นสามัญ	31/12/2567	100	1.57	ซื้อ
SYNTEC	นาย ณยศ ปิษฐ์ธนกุล	ผู้รายงาน	หุ้นสามัญ	03/01/2568	25,000	1.57	ซื้อ
SYNTEC	นาย ณยศ ปิษฐ์ธนกุล	ผู้รายงาน	หุ้นสามัญ	03/01/2568	99,300	1.58	ซื้อ
SYNTEC	นาย ณยศ ปิษฐ์ธนกุล	ผู้รายงาน	หุ้นสามัญ	07/01/2568	50,000	1.57	ซื้อ
SYNTEC	นาย ณยศ ปิษฐ์ธนกุล	ผู้รายงาน	หุ้นสามัญ	08/01/2568	25,000	1.56	ซื้อ
SYNTEC	นาย ณยศ ปิษฐ์ธนกุล	ผู้รายงาน	หุ้นสามัญ	08/01/2568	25,000	1.55	ซื้อ
CMO	นาย กิตติ พัวถาวรสกุล	ผู้รายงาน	หุ้นสามัญ	03/01/2568	26,298,500	-	รับโอน
SUPER	นาย จอมทรัพย์ ไลจายะ	ผู้รายงาน	หุ้นสามัญ	19/12/2567	400,000	0.26	ซื้อ
SUPER	นาย จอมทรัพย์ ไลจายะ	ผู้รายงาน	หุ้นสามัญ	20/12/2567	500,000	0.25	ซื้อ
SUPER	นาย จอมทรัพย์ ไลจายะ	ผู้รายงาน	หุ้นสามัญ	23/12/2567	300,000	0.26	ซื้อ
SUPER	นาย จอมทรัพย์ ไลจายะ	ผู้รายงาน	หุ้นสามัญ	30/12/2567	150,000	0.25	ซื้อ
SUPER	นาย จอมทรัพย์ ไลจายะ	ผู้รายงาน	หุ้นสามัญ	02/01/2568	2,000,000	0.25	ซื้อ
SUPER	นาย จอมทรัพย์ ไลจายะ	ผู้รายงาน	หุ้นสามัญ	08/01/2568	100,000	0.24	ซื้อ
III	นาง ดรุณี รักพงษ์พิบูล	ผู้รายงาน	หุ้นสามัญ	08/01/2568	48,800	4.97	ซื้อ
III	นาย จิโรจ พนาจรัส	ผู้รายงาน	หุ้นสามัญ	08/01/2568	20,000	5	ซื้อ
III	นาย จอมทรัพย์ ไลจายะ	ผู้รายงาน	หุ้นสามัญ	23/12/2567	Revoked by Reporter		
III	นาย จิโรจ พนาจรัส	ผู้รายงาน	หุ้นสามัญ	08/01/2568	20,000	5	ซื้อ
III	นาย ทิพย์ ดาลาล	ผู้รายงาน	หุ้นสามัญ	08/01/2568	380,000	4.81	ซื้อ
III	นาย ธนัท ตาตะยานนท์	ผู้รายงาน	หุ้นสามัญ	08/01/2568	80,000	4.98	ซื้อ
III	นาย วิรัช นอบน้อยธรรม	ผู้รายงาน	หุ้นสามัญ	08/01/2568	150,000	4.91	ซื้อ
TQR	นาย ชนะพันธุ์ พิริยะพันธุ์	ผู้รายงาน	หุ้นสามัญ	08/01/2568	6,400	5.41	ซื้อ
BAFS	หม่อมหลวง ณัฐสิทธิ์ ดิศกุล	ผู้รายงาน	หุ้นสามัญ	09/01/2568	20,000	10.75	ซื้อ
PPM	นาง นันธิรา ฤทธิมนตรี	คู่สมรส/ผู้ที่อยู่กิน ด้วยกันฉันสามี ภริยา (ก่อเกียรติ) นิติบุคคลซึ่ง ผู้จัดทำรายงาน คู่ สมรสหรือผู้ที่อยู่ กินด้วยกันฉันสามี ภริยา และบุตรที่ยัง ไม่บรรลุนิติภาวะ	หุ้นสามัญ	08/01/2568	5,000	1.8	ขาย
PCC	นาย กิตติ สัมฤทธิ์	ถือหุ้นรวมกันเกิน ร้อยละ 30 ของ จำนวนสุทธิหรือออก เสียงทั้งหมด และมี สัดส่วนการถือหุ้น มากที่สุด (บริษัท วิไว จำกัด)	หุ้นสามัญ	08/01/2568	45,800	2.67	ซื้อ

Disclaimer:

เอกสารรายงานฉบับนี้จัดทำขึ้นบนพื้นฐานข้อมูลที่เปิดเผยต่อสาธารณชน ซึ่งพิจารณาแล้วว่ามีความน่าเชื่อถือ อย่างไรก็ตาม บริษัทหลักทรัพย์ อาร์เอชบี จำกัด (มหาชน) มีอาจรับรองความถูกต้องและความสมบูรณ์ของข้อมูลดังกล่าวได้ บทความดังกล่าวเป็นเพียงแนวคิดของผู้จัดทำเพื่อใช้เป็นข้อมูลประกอบการตัดสินใจในการลงทุน บริษัทขอสงวนสิทธิ์ในการเปลี่ยนแปลงความเห็นหรือประมาณการต่างๆ ที่ปรากฏในเอกสาร/รายงานฉบับนี้ โดยไม่ต้องแจ้งให้ทราบล่วงหน้า ดังนั้นนักลงทุนโปรดใช้ดุลพินิจอย่างรอบคอบในการพิจารณาการลงทุน

ข้อมูลแบบรายงานการเปลี่ยนแปลงการถือหลักทรัพย์และสัญญาซื้อขายล่วงหน้าของผู้บริหาร (แบบ 59) (ต่อ) (Change of Management Holdings)

ชื่อบริษัท	ชื่อผู้บริหาร	ความสัมพันธ์	ประเภทหลักทรัพย์	วันที่ได้มา/ จำหน่าย	จำนวน	ราคา	วิธีการได้มา/ จำหน่าย
PSG	นาย ชัยยศ จิรวรรกุล	ผู้รายงาน	หุ้นสามัญ	03/01/2568	527,000	0.49	ขาย
PSG	นาย ชัยยศ จิรวรรกุล	ผู้รายงาน	หุ้นสามัญ	06/01/2568	360,800	0.48	ขาย
PSG	นาย ชัยยศ จิรวรรกุล	ผู้รายงาน	หุ้นสามัญ	07/01/2568	1,039,200	0.48	ขาย
PHG	นาง ดวงใจ ตระกูลช่าง	ผู้รายงาน	หุ้นสามัญ	08/01/2568	10,300	15.5	ซื้อ
FM	นาย เสฎฐพล ดุษฎีโหนด	ผู้รายงาน	หุ้นสามัญ	08/01/2568	106,000	3.69	ซื้อ
UTP	นาย วัชรระ ชินเศรษฐวงศ์	ผู้รายงาน	หุ้นสามัญ	08/01/2568	15,600	7.61	ซื้อ
BH	นาย มาร์ค เอลเลียต แซทเทิน	คู่สมรส/ผู้ที่อยู่กิน ด้วยกันฉันสามี ภริยา (นางสาว ปัทมาลิน บุญนพ)	หุ้นสามัญ	08/01/2568	1,500	196	ซื้อ
WPH	นาง ชลลดา สุวรรณมงคล	ผู้รายงาน	หุ้นสามัญ	06/01/2568	2,366,800	8.45	รับโอน
WPH	นาง อมรวิมล สิละวัฒนะ	ผู้รายงาน	หุ้นสามัญ	06/01/2568	2,366,800	8.45	โอน
WPH	นาง อมรวิมล สิละวัฒนะ	ผู้รายงาน	หุ้นสามัญ	06/01/2568	630,500	8.45	โอน
WPH	นาย เซน เหล่าสุนทร	ผู้รายงาน	หุ้นสามัญ	06/01/2568	2,366,800	8.45	รับโอน
WPH	นาย พินิต เหล่าสุนทร	คู่สมรส/ผู้ที่อยู่กิน ด้วยกันฉันสามี ภริยา (นางชิลดา ภรณ์ เหล่าสุนทร)	หุ้นสามัญ	06/01/2568	2,366,800	8.45	โอน
WPH	นาย วิชย์ สิละวัฒนะ	ผู้รายงาน	หุ้นสามัญ	06/01/2568	630,500	8.45	รับโอน
RCL	นาย พวินโชค ตันถวนิตย์	ผู้รายงาน	หุ้นสามัญ	27/12/2567	100,000	28	ซื้อ
RCL	นาย พวินโชค ตันถวนิตย์	ผู้รายงาน	หุ้นสามัญ	02/01/2568	60,000	27.75	ซื้อ
RCL	นาย พวินโชค ตันถวนิตย์	ผู้รายงาน	หุ้นสามัญ	06/01/2568	100,000	27.75	ซื้อ
RCL	นาย พวินโชค ตันถวนิตย์	ผู้รายงาน	หุ้นสามัญ	07/01/2568	26,400	27.75	ซื้อ
GIFT	นาย สุรัชย์ เศรษฐโชติศักดิ์	ผู้รายงาน	หุ้นสามัญ	08/01/2568	272,100	0.87	ขาย
IP	นาย ตฤณวรรธน์ ธนินธิพันธ์	ผู้รายงาน	หุ้นสามัญ	08/01/2568	50,000	3.1	ซื้อ
EP	นาย พุทธ ชินสุภัคกุล	ผู้รายงาน	หุ้นสามัญ	06/01/2568	33,200	1.65	ซื้อ
EP	นาย พุทธ ชินสุภัคกุล	ผู้รายงาน	หุ้นสามัญ	08/01/2568	25,800	1.61	ซื้อ
STC	นาย สุรสิทธิ์ ชัยตระกูลทอง	ผู้รายงาน	หุ้นสามัญ	08/01/2568	4,500	0.54	ซื้อ
A5	นาย ศุภโชค ปัญจทรัพย์	ผู้รายงาน	หุ้นสามัญ	08/01/2568	2,600,300	2.28	ซื้อ

Source: www.sec.or.th

หมายเหตุ : * กรณีที่บริษัทมีผู้บริหารเป็นคู่สมรสกัน ถ้ามีการซื้อขายหลักทรัพย์ คู่สมรสทั้ง 2 คน จะมีหน้าที่ต้องรายงาน ซึ่งจะทำให้เกิดการแสดงผลการซื้อซ้ำซ้อนกัน เช่น นาย A และนาง B เป็นคู่สมรสกันและเป็นผู้บริหารของ บมจ. AB ทั้งคู่ ถ้านาย A ซื้อหุ้น AB 1 รายการ การแสดงข้อมูลจะเป็น 2 รายการดังนี้ รายการที่ 1 นาย A ผู้จัดทำ ซื้อหุ้น รายการที่ 2 นาง B คู่สมรส ซื้อหุ้น จึงขอให้ใช้ข้อมูลด้วยความระมัดระวัง

Disclaimer:

เอกสาร/รายงานฉบับนี้จัดทำขึ้นบนพื้นฐานข้อมูลที่เปิดเผยต่อสาธารณชน ซึ่งพิจารณาแล้วว่ามีความน่าเชื่อถือ อย่างไรก็ตาม บริษัทหลักทรัพย์ อาร์เอชบี จำกัด (มหาชน) มีอาจรับรองความถูกต้องและความสมบูรณ์ของข้อมูลดังกล่าวได้ บทความดังกล่าวเป็นเพียงแนวคิดของผู้จัดทำเพื่อใช้เป็นข้อมูลประกอบการตัดสินใจในการลงทุน บริษัทฯ ขอสงวนสิทธิ์ในการเปลี่ยนแปลงความเห็นหรือประมาณการต่างๆ ที่ปรากฏในเอกสาร/รายงานฉบับนี้ โดยไม่ต้องแจ้งให้ทราบล่วงหน้า ดังนั้นนักลงทุนโปรดใช้ดุลพินิจอย่างรอบคอบในการพิจารณาการลงทุน

**แบบรายงานการได้มาหรือจำหน่ายหลักทรัพย์ของกิจการ (แบบ 246-2)
(Corporate Share Trade)**

หลักทรัพย์	ชื่อผู้ได้มา/จำหน่าย	วิธีการ	ประเภทหลักทรัพย์	% ก่อน ได้มา/ จำหน่าย	% ได้มา/ จำหน่าย	% หลัง ได้มา/ จำหน่าย	วันที่ได้มา/ จำหน่าย	% ก่อน ได้มา/ จำหน่าย (กลุ่ม)	% ได้มา/ จำหน่าย (กลุ่ม)	% หลัง ได้มา/ จำหน่าย (กลุ่ม)
B	บริษัท ธนพาณิชย์ จำกัด	จำหน่าย	หุ้น	0.483	0.0247	0.4582	08/01/2568	5.0243	0.0247	4.9995

Source: www.sec.or.th

- หุ้น** หมายถึง หุ้นสามัญหรือหุ้นบุริมสิทธิหรือใบแสดงสิทธิในผลประโยชน์ที่เกิดจากหลักทรัพย์อ้างอิงไทย (DR) หลักทรัพย์แปลงสภาพ หมายถึง ใบสำคัญแสดงสิทธิที่จะซื้อหุ้นสามัญ หุ้นกู้แปลงสภาพ หรือหลักทรัพย์อื่นที่อาจแปลงสภาพได้
 - กรณีที่มีการรายงานเป็นกลุ่ม ชื่อผู้ได้มา/จำหน่ายจะแสดงข้อมูลของบุคคลในกลุ่มที่มีการเปลี่ยนแปลง ส่วน % การได้มา/จำหน่าย และ % หลังการได้มา/จำหน่ายจะแสดงตัวเลขของทั้งกลุ่ม และบุคคลตามมาตรา 258 (นียามตามบุคคลมาตรา 258)
 - ข้อมูลเบื้องต้น** หมายถึง ข้อมูลยังไม่ครบถ้วน และ/หรือ อยู่ระหว่างการสอบทานฉบับแก้ไข หมายถึง ผู้รายงานยื่นเอกสารชุดใหม่ เพื่อแก้ไขชุดเดิม
- Chain Principle หมายถึง การได้มาหุ้นโดยทางอ้อมและเป็นการได้มาในจำนวนที่ทำให้ผู้ได้มาต้องทำคำเสนอซื้อหลักทรัพย์ทั้งหมดของกิจการ

กำหนดการประชุมคณะกรรมการนโยบายการเงิน (กนง.) ประจำปี 2568

ครั้งที่	วันแถลงผลการประชุม กนง.
1	พุธที่ 26 ก.พ.2568
2	พุธที่ 30 เม.ย.2568
3	พุธที่ 25 มิ.ย.2568
4	พุธที่ 13 ส.ค.2568
5	พุธที่ 8 ต.ค.2568
6	พุธที่ 17 ธ.ค.2568

ที่มา : ธนาคารแห่งประเทศไทย

Disclaimer:

เอกสารรายงานฉบับนี้จัดทำขึ้นบนพื้นฐานข้อมูลที่เปิดเผยต่อสาธารณชน ซึ่งพิจารณาแล้วว่ามีที่น่าเชื่อถือ อย่างไรก็ตาม บริษัทหลักทรัพย์ อาร์เอชบี จำกัด (มหาชน) มีอาจรับรองความถูกต้องและความสมบูรณ์ของข้อมูลดังกล่าวได้ บทความดังกล่าวเป็นเพียงแนวคิดของผู้จัดทำเพื่อใช้เป็นข้อมูลประกอบการตัดสินใจในการลงทุน บริษัทฯ ขอสงวนสิทธิ์ในการเปลี่ยนแปลงความเห็นหรือประมาณการต่างๆ ที่ปรากฏในเอกสาร/รายงานฉบับนี้ โดยไม่ต้องแจ้งให้ทราบล่วงหน้า ดังนั้นนักลงทุนโปรดใช้ดุลพินิจอย่างรอบคอบในการพิจารณาการลงทุน

Foreign Portfolio Investment

(Unit: US\$ Mn)

Country	Date	Daily	WTD	MTD	QTD	YTD	12M	YoY
Thailand	09/01/2025	(64.0)	(7.8)	(30.5)	(30.5)	(30.5)	(3,984.4)	2,215.7
Japan	03/01/2025		(471.2)	(471.2)	(471.2)	(471.2)	(895.6)	(33,543.0)
Indonesia	09/01/2025	2.4	(118.5)	(168.9)	(168.9)	(168.9)	666.5	403.5
S. Korea	09/01/2025	497.9	813.8	851.3	851.3	851.3	1,099.1	(9,321.3)
Vietnam	09/01/2025	(17.4)	(36.1)	(69.1)	(69.1)	(69.1)	(3,228.6)	(2,291.6)
Sri Lanka	09/01/2025	(0.1)	(0.4)	0.4	0.4	0.4	(31.0)	(41.7)
Malaysia	09/01/2025	(36.1)	(97.0)	(119.2)	(119.2)	(119.2)	(1,154.5)	(737.4)
Philippines	09/01/2025	(1.7)	(24.9)	(24.1)	(24.1)	(24.1)	(497.8)	306.1
India	08/01/2025	(434.4)	(932.7)	(1,143.7)	(1,143.7)	(1,143.7)	(2,202.1)	(25,166.8)
Taiwan	09/01/2025	(898.1)	500.3	(92.0)	(92.0)	(92.0)	(19,735.5)	(24,359.5)

Source: Bloomberg

ข้อมูลต่างชาติซื้อขาย NVDR

(ณ วันที่ 9 ม.ค.68)

5 อันดับจากจำนวนหุ้นที่ซื้อสุทธิ (Net Buy)

ชื่อหลักทรัพย์	ซื้อ (ล้านบาท)	ขาย (ล้านบาท)	รวม (ล้านบาท)	สุทธิ (ล้านบาท)	มูลค่าการซื้อ ขายทั้งหมด (ล้านบาท)	สัดส่วนการซื้อขาย ผ่าน NVDR (%)
SCGP	361.52	111.08	472.6	250.43	815.08	28.99
KTB	402.55	217.15	619.7	185.39	1,029.89	30.09
GULF	632.48	492.61	1,125.09	139.87	1,681.20	33.46
IVL	481.22	354.79	836.02	126.43	1,846.22	22.64
TOP	277.54	164.42	441.96	113.12	662.95	33.33

5 อันดับจากจำนวนหุ้นที่ขายสุทธิ (Net Sell)

ชื่อหลักทรัพย์	ซื้อ (ล้านบาท)	ขาย (ล้านบาท)	รวม (ล้านบาท)	สุทธิ (ล้านบาท)	มูลค่าการซื้อ ขายทั้งหมด (ล้านบาท)	สัดส่วนการซื้อขาย ผ่าน NVDR (%)
DELTA	336.11	817.09	1,153.20	-480.97	2,725.32	21.16
CPALL	278.27	467.8	746.06	-189.53	1,392.22	26.79
INTUCH	135.06	304.08	439.14	-169.02	1,379.75	15.91
BBL	181.06	335.37	516.42	-154.31	892.4	28.93
ADVANC	422.74	574.07	996.8	-151.33	2,671.46	18.66

Source: www.settrade.com

Disclaimer:

เอกสาร/รายงานฉบับนี้จัดทำขึ้นบนพื้นฐานข้อมูลที่เปิดเผยต่อสาธารณชน ซึ่งพิจารณาแล้วว่ามีความน่าเชื่อถือ อย่างไรก็ตาม บริษัทหลักทรัพย์ อาร์เอชบี จำกัด (มหาชน) มีอาจรับรองความถูกต้องและความสมบูรณ์ของข้อมูลดังกล่าวได้ บทความดังกล่าวเป็นเพียงแนวคิดของผู้จัดทำเพื่อใช้เป็นข้อมูลประกอบการตัดสินใจในการลงทุน บริษัทฯ ขอสงวนสิทธิ์ในการเปลี่ยนแปลงความเห็นหรือประมาณการต่างๆ ที่ปรากฏในเอกสาร/รายงานฉบับนี้ โดยไม่ต้องแจ้งให้ทราบล่วงหน้า ดังนั้นนักลงทุนโปรดใช้ดุลพินิจอย่างรอบคอบในการพิจารณาการลงทุน

Economic Calendars – Thailand

Date Time	Event	Period	Survey	Actual	Prior	Revised
01/07/2025 01:13	Consumer Confidence Economic	Dec	--	--	50.4	--
01/07/2025 01:13	Consumer Confidence	Dec	--	--	56.9	--
01/10/2025 14:30	Gross International Reserves	Jan-03	--	--	\$237.1b	--
01/10/2025 14:30	Forward Contracts	Jan-03	--	--	\$25.4b	--
01/17/2025 14:30	Gross International Reserves	Jan-10	--	--	--	--
01/17/2025 14:30	Forward Contracts	Jan-10	--	--	--	--
01/18/2025 01:24	Car Sales	Dec	--	--	42309	--
01/24/2025 14:30	Gross International Reserves	Jan-17	--	--	--	--
01/24/2025 14:30	Forward Contracts	Jan-17	--	--	--	--
01/26/2025 01:30	Capacity Utilization ISIC	Dec	--	--	57.6	--
01/26/2025 01:30	Mfg Production Index ISIC NSA YoY	Dec	--	--	-3.58%	--
01/27/2025 01:31	Customs Exports YoY	Dec	--	--	8.20%	--
01/27/2025 01:31	Customs Imports YoY	Dec	--	--	0.90%	--
01/27/2025 01:31	Customs Trade Balance	Dec	--	--	-\$224m	--
01/31/2025 14:30	Exports YoY	Dec	--	--	9.10%	--
01/31/2025 14:30	Trade Balance	Dec	--	--	\$2023m	--
01/31/2025 14:30	Imports	Dec	--	--	\$23425m	--
01/31/2025 14:30	BoP Overall Balance	Dec	--	--	-\$117m	--
01/31/2025 14:30	Imports YoY	Dec	--	--	2.30%	--
01/31/2025 14:30	BoP Current Account Balance	Dec	--	--	\$2000m	\$2034m
01/31/2025 14:30	Exports	Dec	--	--	\$25448m	--
01/31/2025 14:30	Gross International Reserves	Jan-24	--	--	--	--
01/31/2025 14:30	Forward Contracts	Jan-24	--	--	--	--
02/03/2025 07:30	S&P Global Thailand PMI Mfg	Jan	--	--	51.4	--
02/03/2025 14:30	Business Sentiment Index	Jan	--	--	48.4	--
02/07/2025 14:30	Gross International Reserves	Jan-31	--	--	--	--
02/07/2025 14:30	Forward Contracts	Jan-31	--	--	--	--
02/07/2025 02:13	Consumer Confidence	Jan	--	--	--	--
02/07/2025 02:13	Consumer Confidence Economic	Jan	--	--	--	--
02/14/2025 14:30	Gross International Reserves	Feb-07	--	--	--	--
02/14/2025 14:30	Forward Contracts	Feb-07	--	--	--	--
02/17/2025 09:30	GDP YoY	4Q	--	--	3.00%	--
02/17/2025 09:30	GDP SA QoQ	4Q	--	--	1.20%	--
02/17/2025 09:30	GDP Annual YoY	2024	--	--	1.90%	--
02/18/2025 02:24	Car Sales	Jan	--	--	--	--
02/21/2025 14:30	Gross International Reserves	Feb-14	--	--	--	--
02/21/2025 14:30	Forward Contracts	Feb-14	--	--	--	--
02/21/2025 02:26	Customs Exports YoY	Jan	--	--	--	--

Source: Bloomberg

Disclaimer:

เอกสารรายงานฉบับนี้จัดทำขึ้นบนพื้นฐานข้อมูลที่เปิดเผยต่อสาธารณชน ซึ่งพิจารณาแล้วว่ามีความน่าเชื่อถือ อย่างไรก็ตาม บริษัทหลักทรัพย์ อาร์เอชบี จำกัด (มหาชน) มีอาจรับรองความถูกต้องและความสมบูรณ์ของข้อมูลดังกล่าวได้ บทความดังกล่าวเป็นเพียงแนวคิดของผู้จัดทำเพื่อใช้เป็นข้อมูลประกอบการตัดสินใจในการลงทุน บริษัทขอสงวนสิทธิ์ในการเปลี่ยนแปลงความเห็นหรือประมาณการต่างๆ ที่ปรากฏในเอกสาร/รายงานฉบับนี้ โดยไม่ต้องแจ้งให้ทราบล่วงหน้า ดังนั้นนักลงทุนโปรดใช้ดุลพินิจอย่างรอบคอบในการพิจารณาการลงทุน